



CORNERSTONE



CORNERSTONE CORNERSTONE SLIM



Cornerstone raccoglie ed interpreta a proprio modo le Pietre del Mondo, attraversate da nuovi sguardi e da nuove possibilità tecnologiche di riproduzione.

Particolari e rare conformazioni, raccolte in ogni angolo del Pianeta, caratterizzano e rendono riconoscibile la pietra con specifiche identità e rarità geologiche.

Sono sguardi puliti, ottenuti da spacchi in cava, senza tralasciare quei dettagli che sorprendono per la loro incredibile varietà.

Cornerstone offers its own unique interpretation of the stones of the world based on a fresh vision and new reproduction technologies. Distinctive forms and geological rarities collected from the four corners of the planet are used to create a stone collection with a unique identity. Clean surfaces obtained from quarry-hewn stone reveal details of astonishing variety.

Cornerstone recueille et interprète à sa manière les Pierres du Monde, sur lesquelles se posent de nouveaux regards et s'appliquent de nouvelles possibilités technologiques de reproduction. Recueillies aux quatre coins de la planète, des conformations rares et particulières caractérisent la pierre et lui confèrent son identité géologique propre, immédiatement reconnaissable. Ces regards sont épurés, résultants d'éclatements dans la carrière, sans négliger ces détails qui surprennent par leur incroyable variété.


Cornerstone versammelt und interpretiert Steine aus der ganzen Welt unter neuen Gesichtspunkten und mit neuen Reproduktionstechniken. Eigentümliche, rare Konformationen aus allen Erdteilen kennzeichnen den Charakter von Steinen, die an ihrer spezifischen Identität und geologischen Seltenheit erkennbar sind. Puristische Bruchsteinflächen versetzen mit unglaublich vielfältigen Details in Erstaunen.

Cornerstone capta e interpreta a su manera las Piedras del Mundo, contempladas con una mirada nueva, considerando nuevas posibilidades tecnológicas de reproducción. Conformaciones singulares y peculiares, captadas en cualquier rincón del planeta, caracterizan e identifican la piedra, marcada por sus particularidades y rarezas geológicas. Se trata de miradas limpias, obtenidas a partir de hendiduras de cantera, sin descuidar esos detalles tan sorprendentes por su inusitada variedad.

Этот «краеугольный камень» воплощает собой камни всего мира, на которые можно взглянуть по-новому благодаря новейшим технологическим разработкам. Это коллекция отдельных редких пород камней, собранных в удаленных уголках планеты, в которой каждый камень по-своему уникален и может рассказать многое о месте своего происхождения. От ваших глаз не ускользнет яркая картина, открывающаяся в результате излома целой глыбы.

CORNERSTONE ABACO

SLATE WHITE




SLATE GREY




SLATE BLACK



SLATE MULTICOLOR




GRANITE STONE




CORNERSTONE
CORNERSTONE
SLIM




SLATE



WHITE



GREY



BLACK



Slate White Slim Nat. Rett. 120x120 - 47^{1/4}"x47^{1/4}"
Slate Black Slim Nat. Rett. 60x120 - 23^{5/8}"x47^{1/4}"
Listelli Sfalsati Slate White Slim Nat. Rett. 30x60 - 11^{13/16}"x23^{5/8}"



Listelli Sfalsati Slate White Slim Nat. Rett. 30x60 - 11^{13/16}"x23^{5/8}"

Slate White Slim Nat. Rett. 120x120 - 47^{1/4}"x47^{1/4}"





Slate White Slim Nat. Rett. 120x120 - 47^{1/4}"x47^{1/4}"



Slate Grey Slim Nat. Rett. 120x278 - 47^{1/4}"x109^{7/16}"
Slate Grey Slim Mosaico Plurima Nat. 30x30 - 11^{13/16}"x11^{13/16}"



Slate Grey Slim Nat. Rett. 120x278 - 47^{1/4}"x109^{7/16}"
Slate Grey Slim Nat. Rett. 120x120 - 47^{1/4}"x47^{1/4}"
Mosaico Plurima Degradè Nat. 30x270 - 11^{13/16}"x106^{5/16}"



Slate Black Nat. Rett. 120x278 - 47¹/₄"x109⁷/₁₆"



Slate White Slim Nat. Rett. 120x278 - 47^{1/4}"x109^{7/16}"
Mosaico Plurima Degradè Nat. 30x270 - 11^{13/16}"x106^{5/16}"



Slate White Slim Nat. Rett. 60x120 - 23⁵/₈"x47¹/₄"
Listelli Sfalsati Slate White Slim Nat. Rett. 30x60 - 11¹³/₁₆"x23⁵/₈"





Slate White Slim Nat. Rett. 120x278 - 47^{1/4}"x109^{7/16}"
Mosaico Plurima Degradè Nat. 30x270 - 11^{13/16}"x106^{5/16}"



Slate Grey Nat. Rett. 60x60 - 23^{5/8}"x23^{5/8}"



Slate Grey Nat. Rett. 45x90 - 17^{11/16}"x35^{7/16}"



Slate Grey Nat. Rett. 60x120 - 23⁵/₈"x47¹/₄"



Slate Black Nat. Rett. 45x90 - 17^{11/16}"x35^{7/16}"



Slate Black Nat. Rett. 60x60 - 23⁵/₈"x23⁵/₈"





Slate Black Nat. Rett. 30x60 - 11^{13/16}"x23^{5/8}"
Slate Grey Nat. Rett. 30x120 - 11^{13/16}"x47^{1/4}"
Mosaico Slate Black Nat. 30x30 - 11^{13/16}"x11^{13/16}"
Mosaico Slate Grey Nat. 30x30 - 11^{13/16}"x11^{13/16}"



Mosaico Slate Black Nat. 30x30 - 11^{13/16}x11^{13/16}"



Slate Black Nat. Rett. 60x120 - 23⁵/₈"x47¹/₄"



SLATE MULTICOLOR



Slate Multicolor Nat. Rett. 60x120 - 23^{5/8}"x47^{1/4}"
Slate Multicolor Nat. Rett. 15x120 - 5^{7/8}"x47^{1/4}"




Slate Multicolor Nat. Rett. 15x120 - 5^{7/8} x 47^{1/4}"



Slate Multicolor Nat. Rett. 15x120 - 5⁷/₈"x47¹/₄"



Slate Multicolor Nat. Rett. 30x60 - 11^{13/16} x 23^{5/8}



GRANITE STONE



Granite Stone Nat. Rett. 60x120 - 23^{5/8}"x47^{1/4}"



Granite Stone Nat. Rett. 60x120 - 23^{5/8}"x47^{1/4}"



Granite Stone Nat. Rett. 60x60 - 23^{5/8}"x23^{5/8}"
Gradone Granite Stone 20MM Nat. Rett. 33x60 - 12^{5/16}"x23^{5/8}"

CORNERSTONE

20MM

ESTETICA E PRESTAZIONI

Cornerstone 20MM assicura l'equilibrio ideale tra ricercatezza estetica e prestazioni tecniche elevate nelle più svariate ambientazioni esterne. Alla possibilità di realizzare percorsi, camminamenti e altre soluzioni progettuali outdoor in piena armonia con l'ambiente circostante e in assoluta continuità con gli spazi interni, si aggiunge la garanzia di impiego di un materiale eccezionalmente resistente ai carichi e a tutti i tipi di agenti atmosferici. Facile da posare a secco su erba, sabbia e ghiaia, **Cornerstone 20MM** può essere incollato anche su massetto, permettendo di realizzare pavimentazioni carrabili o altre soluzioni nell'ambito di spazi commerciali e pubblici soggetti a elevato traffico e si presta alla perfezione alla realizzazione di pavimenti sopraelevati. **Cornerstone 20MM** è la soluzione ideale per progettare con stile, senza rinunciare alle esigenze tecniche richieste dall'architettura contemporanea.

HIGH-PERFORMING GOOD LOOKS

Cornerstone 20MM delivers the ideal combination of exquisite appearance and outstanding technical performances in the most widely varying outdoor locations. Paths, pavements and other outdoor solutions that merge perfectly into the surrounding environment and seamlessly continue indoor design schemes can be created with a material offering exceptional resistance to loads, weather and other atmospheric factors. Easily installed dry on grass, sand and gravel, **Cornerstone 20MM** can also be glued to concrete screeds for vehicle-resistant pavings, or for other projects in commercial or public contexts with heavy traffic, and is perfect for raised floors. **Cornerstone 20MM** enables stylish design solutions while meeting all the technical demands of contemporary architecture.



CORNERSTONE

20MM



ESTHÉTIQUE ET PERFORMANCE

Cornerstone 20MM instaure l'équilibre idéal entre raffinement esthétique et haute performance technique dans les contextes les plus disparates. Il est ainsi possible de réaliser des parcours, des cheminements et d'autres projets extérieurs en totale harmonie avec le milieu environnant et en continuité visuelle avec l'intérieur. De plus, la matière assure une résistance exceptionnelle aux charges et à tous les agents atmosphériques. Facile à poser à sec sur gazon, sur sable et sur gravier, **Cornerstone 20MM** se colle aussi sur chape pour composer des sols carrossables ou d'autres solutions dans les espaces commerciaux et publics exposés à trafic intense. Le produit convient également parfaitement à la mise en place de planchers surélevés. **Cornerstone 20MM** est le nec plus ultra pour donner corps à des projets de classe, tout en remplissant les critères techniques de l'architecture contemporaine.



ÄSTHETIK UND LEISTUNGEN

Cornerstone 20MM gewährleistet den perfekten Einklang zwischen ausgefeilter Ästhetik und hohen technischen Leistungen in verschiedensten Außenräumen. Die Möglichkeit zu Gestaltungslösungen für den Außenbereich wie etwa Fahr- und Gehwege, die sich harmonisch in die Umgebung einfügen und eine nahtlose optische Einheit mit den Innenräumen bilden, ist mit der Garantie eines außergewöhnlich belastungsfähigen und witterungsbeständigen Materials verbunden. Leicht verlegbar im Gras-, Sand- oder Kiesbett, kann **Cornerstone 20MM** auch auf Estrich verklebt werden. Die Kollektion eignet sich nicht nur für Bodenbeläge oder andere Lösungen in stark frequentierten gewerblichen und öffentlichen Bereichen, sondern ist auch zur Erstellen von Doppelböden perfekt. **Cornerstone 20MM** ist die ideale Lösung für eine stillichere Gestaltung und erfüllt die technischen Anforderungen der modernen Architektur.



ESTÉTICA Y PRESTACIONES

Cornerstone 20MM asegura el equilibrio ideal entre refinamiento estético y prestaciones técnicas elevadas en las más diversas ambientaciones exteriores. A la posibilidad de realizar carriles, caminos y otras soluciones proyectivas exteriores en plena armonía con el entorno y dando continuidad a los espacios interiores, se suma la garantía de uso de un material excepcionalmente resistente a las cargas y a toda clase de agentes atmosféricos. Fácil de colocar en seco sobre hierba, arena y grava, **Cornerstone 20MM** también se puede encolar sobre la capa de relleno, permitiendo disponer pavimentaciones transitables u otras soluciones en el ámbito de espacios comerciales y públicos sometidos a un tráfico intenso y se presta a la perfección a la realización de pavimentos sobreelevados. **Cornerstone 20MM** es la solución ideal para proyectar con estilo, sin renunciar a las exigencias técnicas requeridas por la arquitectura contemporánea.



ЭФФЕКТНАЯ ЭСТЕТИКА И ВЫСОКИЕ ХАРАКТЕРИСТИКИ

Cornerstone 20MM гарантирует достижение идеального равновесия между эстетической изысканностью и высокими техническими характеристиками в самых разнообразных наружных оформлениях. К возможности создания дорожек, тротуаров и других проектных решений для наружных пространств в полной гармонии с окружающей средой и с полной взаимопреимственностью с внутренними пространствами добавляется гарантия использования материала, который чрезвычайно устойчив к нагрузкам и всем типам атмосферного воздействия. Материал **Cornerstone 20MM** легко укладывается всухую на траву, песок и щебень, а также его можно наклеивать на бетонную стяжку, что позволяет изготавливать полы, пригодные для движения транспортных средств, или же другие решения на торговых и общественных объектах с высокой интенсивностью движения, а кроме того, он может великолепно использоваться для изготовления фальшполов. **Cornerstone 20MM** - это наилучшее решение для проектирования с хорошим стилем, не отказываясь от технических потребностей, которые востребованы современной архитектурой.



CORNERSTONE SLIM

Slate White



Slate Grey



Slate Black



Si consiglia la posa con fuga 2 mm. - Laying with a 2 mm-joint is recommended. - Pose recommandée avec joints de 2 mm.
Es wird eine Fugenbreite von 2 mm empfohlen. - Se recomienda la colocación con juntas de 2 mm. - Рекомендуется укладка с швом 2 мм.
Verificare l'abbinamento dei toni tra i formati differenti. - Check the colour matching between different sizes.
Vérifier l'assortiment des tonalités entre les différents formats. - Die Kombination der Farbtöne unter den verschiedenen Formaten prüfen.
Comprobar la combinación de los tonos entre los distintos formatos. - Проверьте сочетание тонов у разных форматов.



6,5 mm.

COLORI E FORMATI

Colours and Sizes | Couleurs et Formats | Farben und Formate | Colores y Tamaños | Цвета и Форматы



Naturale Rett.

120x278 - 47^{1/4}"x109^{7/16}"

EJ20 Slate White


● T99

EJ21 Slate Grey

● T99

EJ22 Slate Black

● T99



Naturale Rett.

120x120 - 47^{1/4}"x47^{1/4}"

EKD7 Slate White

● T74

EKD8 Slate Grey

● T74

EKD9 Slate Black

● T74



Naturale Rett.

60x120 - 23^{5/8}"x47^{1/4}"

EKDC Slate White

● T59

EKDD Slate Grey

● T59

EKDE Slate Black

● T59

DECORI

Decors | Decors | Dekore | Decorados | Декоры


LISTELLI SFALSATI*



30x60 - 11^{13/16}"x23^{5/8}"

EKKL Slate White Nat.


● A87



30x60 - 11^{13/16}"x23^{5/8}"

EKKM Slate Grey Nat.

● A87



30x60 - 11^{13/16}"x23^{5/8}"

EKKN Slate Black Nat.

● A87


MOSAICO PLURIMA*

Tessera - Chip 2,5x7,5 (1^{5/16}"x2^{15/16}"




30x30 - 11^{13/16}"x11^{13/16}"

EKRZ Slate White Nat. ● A102



30x30 - 11^{13/16}"x11^{13/16}"

EKS0 Slate Grey Nat. ● A102




30x30 - 11^{13/16}"x11^{13/16}"

EKS1 Slate Black Nat. ● A102

MOSAICO PLURIMA DEGRADÈ*

Tessera - Chip 2,5x7,5 (1^{5/16}"x2^{15/16}"



30x270 - 11^{13/16}"x106^{5/16}"

EKS3 Slate White/Grey/Black Nat. ● A105

Comp. 9 pcs 30x30 - 11^{13/16}"x11^{13/16}"

Indicazioni di montaggio all'interno della scatola. - Assembly instructions inside box.
Instructions de montage à l'intérieur de la boîte. - Verlegetherweise im Karton.
Instrucciones de montaje en el interior de la caja. - Инструкции по установке находятся в коробке.

* Su rete in fibra - On fibre mesh backing - Sur filet en fibre de verre
Auf Glasfasernetz - Sobre malla de fibra - На волоконной сетке

CORNERSTONE

Granite Stone



Slate Multicolor



Slate White



Slate Grey



Slate Black




Si consiglia la posa con fuga 2 mm. - Laying with a 2 mm-joint is recommended. - Pose recommandée avec joints de 2 mm.
 Es wird eine Fugenbreite von 2 mm empfohlen. - Se recomienda la colocación con juntas de 2 mm. - Рекомендується укладка с швом 2 мм.
 Verificare l'abbinamento dei toni tra i formati differenti. - Check the colour matching between different sizes.
 Vérifier l'assortiment des tonalités entre les différents formats. - Die Kombination der Farbtöne unter den verschiedenen Formaten prüfen.
 Comprobar la combinación de los tonos entre los distintos formatos. - Проверьте сочетание тонов у разных форматов.

COLORI E FORMATI

Colours and Sizes | Couleurs et Formats | Farben und Formate | Colores y Tamaños | Цвета и Форматы


9,5 mm.



Naturale Rett.
 60x120 - 23^{5/8}"x47^{1/4}"
 E7KW Granite Stone ● T31
 E7KP Slate Multicolor ● T31
 EJ5A Slate White ● T31
 E7KX Slate Grey ● T31
 E7KY Slate Black ● T31



Naturale Rett.
 30x120 - 11^{13/16}"x47^{1/4}"
 E2PR Granite Stone ● T63
 EJ5D Slate White ● T63
 E2PS Slate Grey ● T63
 E2PT Slate Black ● T63




Naturale Rett.
 15x120 - 5^{7/8}"x47^{1/4}"
 E2PN Slate Multicolor ● T63



Naturale Rett.
 90x90 - 35^{7/16}"x35^{7/16}"
 EJ5J Slate White ● T34
 E44C Slate Grey ● T34
 E44D Slate Black ● T34



Naturale Rett.
 45x90 - 17^{11/16}"x35^{7/16}"
 E2QF Granite Stone ● T23
 E2Q7 Slate Multicolor ● T23
 EJ5M Slate White ● T23
 E2QG Slate Grey ● T23
 E2QH Slate Black ● T23



Naturale Rett.
 60x60 - 23^{5/8}"x23^{5/8}"
 EJ5P Slate White ● T17
 E2PY Slate Grey ● T17
 E2PZ Slate Black ● T17



Naturale Rett.
 30x60 - 11^{13/16}"x23^{5/8}"
 E2Q4 Granite Stone ● T14
 E2Q0 Slate Multicolor ● T14
 EJ5R Slate White ● T14
 E2Q5 Slate Grey ● T14
 E2Q6 Slate Black ● T14



Naturale Rett.
 10x30 - 3^{15/16}"x11^{13/16}"
 EJLH Slate White ● T49
 ECXY Slate Grey ● T49
 ECXZ Slate Black ● T49

20MM



Naturale Rett.
 45x90 - 17^{11/16}"x35^{7/16}"
 E7TY Slate Multicolor ● T45
 E3PN Slate Grey U₄P₃E₃C₂F₊ ● T45
 E7U0 Slate Black U₄P₃E₃C₂F₊ ● T45



Naturale Rett.
 60x60 - 23^{5/8}"x23^{5/8}"
 E2PJ Granite Stone U₄P₃E₃C₂F₊ ● T34
 E2PK Slate Grey U₄P₃E₃C₂F₊ ● T34
 E2T4 Slate Black U₄P₃E₃C₂F₊ ● T34


CORNERSTONE

9,5 mm. **DECORI**
Decors | Decors | Dekore | Decorados | Декоры

MOSAICO*
Tessera - Chip 2,8x2,8 - 1^{1/8}"x1^{1/8}"




30x30 - 11^{13/16}"x11^{13/16}"
E2SR Granite Stone Nat. ● **A96**




30x30 - 11^{13/16}"x11^{13/16}"
E2RC Slate Multicolor Nat. ● **A96**



30x30 - 11^{13/16}"x11^{13/16}"
EJ5V Slate White Nat. ● **A96**



30x30 - 11^{13/16}"x11^{13/16}"
E2SS Slate Grey Nat. ● **A96**



30x30 - 11^{13/16}"x11^{13/16}"
E2ST Slate Black Nat. ● **A96**


LISTELLI SFALSATI*



30x60 - 11^{13/16}"x23^{5/8}"
E2SL Granite Stone Nat. ● **A80**




30x60 - 11^{13/16}"x23^{5/8}"
E2S5 Slate Multicolor Nat. ● **A80**



30x60 - 11^{13/16}"x23^{5/8}"
EJ5X Slate White Nat. ● **A80**



30x60 - 11^{13/16}"x23^{5/8}"
E2SM Slate Grey Nat. ● **A80**



30x60 - 11^{13/16}"x23^{5/8}"
E2SN Slate Black Nat. ● **A80**

* Su rete in fibra - On fibre mesh backing - Sur filet en fibre de verre
Auf Glasfasernetz - Sobre malla de fibra - На волоконной сетке

CORNERSTONE

9,5 mm. **PEZZI SPECIALI**
Trims | Pieces Speciales | Formteile | Piezas Especiales | Специальные Изделия






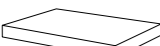

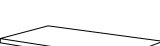


	Dimensione Size	Granite St.	Slate Mult.	Slate White	Slate Grey	Slate Black	Fascia di prezzo Price band
Battiscopa - Skirting	Nat. Rett. 7x60 - 2 ^{3/4} "x23 ^{5/8} " Pcs. Box 15 - LM x Box 9,00	E2TK	E2S4	EJ5Z	E2TL	E2TM	● A11
Gradino - Stair Tread	Nat. Rett. 7x90 - 2 ^{3/4} "x35 ^{7/16} " Pcs. Box 8 - LM x Box 7,20	E2TD	E2RY	EJ61	E2TE	E2TF	● A18
Gradone - Step	Nat. Rett. 33x120x3,2x3,2 12 ^{15/16} "x47 ^{1/4} "x1 ^{1/4} "x1 ^{1/4} " Pcs. Box 2 - LM x Box 2,40	E908	E905	EJ6E	E2TG	E909	● A82
Angolare Dx Sx Corner Tile Dx Sx	Nat. Rett. 33x120x3,2x3,2 12 ^{15/16} "x47 ^{1/4} "x1 ^{1/4} "x1 ^{1/4} " Pcs. Box 1 - LM x Box 1,20	DX E8Y6 SX E8Y7	DX E8XP SX E8XQ	DX EJ6J SX EJ6K	DX E8Y8 SX E8Y9	DX E8YA SX E8YC	● A104
Battiscopa Scala Dx Sx Tread Skirting Dx Sx	Nat. Rett. 7x60x60 2 ^{3/4} "x23 ^{5/8} "x23 ^{5/8} " Pcs. Box 2 - LM x Box 1,20	DX E8YR SX E8YS	DX E9TM SX E9TN	DX EJ63 SX EJ69	DX E8YT SX E8YU	DX E2SG SX E2SH	● A33
Battiscopa Scala Dx Sx Tread Skirting Dx Sx	Nat. Rett. 7x60x60 2 ^{3/4} "x23 ^{5/8} "x23 ^{5/8} " Pcs. Box 2 - LM x Box 1,20	DX E8YX SX E8YY	DX E9TP SX E9TQ	DX EJ6A SX EJ6C	DX E8YZ SX E8Z0	DX E8Z1 SX E8Z2	● A33
Cove Base*	Nat. 16x30 - 6 ^{5/16} "x11 ^{13/16} " Pcs. Box 30	E90E	E90A	EJ6M	E2TN	E90F	● A22
Cove Base Ang. Int.* Cove Base In Corner	Nat. 2,5x16 - 1 ^{5/16} "x6 ^{5/16} " Pcs. Box 10	E8YM	E8YJ	EJ6P	E2SF	E8YN	● A16
Cove Base Ang. Est.* Cove Base Out Corner	Nat. 2,5x16 - 1 ^{5/16} "x6 ^{5/16} " Pcs. Box 10	E8YG	E8YD	EJ6Q	E2SE	E8YH	● A16

* Ordine minimo 500 pezzi - Minimum order: 500 pieces - Commande minimale 500 piéces - Mindestbestellmenge 500 Stücke - Pedido mínimo 500 piezas - Минимальный заказ - 500 штук

CORNERSTONE

20MM PEZZI SPECIALI

Trims | Pieces Speciales | Formteile | Piezas Especiales | Специальные Изделия

	Dimensione Size					Fascia di prezzo Price band			
	Nat. Rett. 33x60x5 12 ^{15/16} "x23 ^{5/8} "x1 ^{15/16} " Pcs. Box 2 - LM x Box 1,20	E2T8	-	E8ZJ	E8ZM	● A68			
	Nat. Rett. 33x90x5 12 ^{15/16} "x35 ^{7/16} "x1 ^{15/16} " Pcs. Box 2 - LM x Box 1,80	-	E9UE	E9UL	E9UP	● A80			
	Nat. Rett. 33x60x5 12 ^{15/16} "x23 ^{5/8} "x1 ^{15/16} " Pcs. Box 2 - LM x Box 1,20	DX E8ZG	SX E8ZH	-	DX E8ZK	SX E8ZL	DX E8ZN	SX E8ZP	● A90
	Nat. Rett. 33x90x5 12 ^{15/16} "x35 ^{7/16} "x1 ^{15/16} " Pcs. Box 2 - LM x Box 1,80	-	-	DX E9UF	SX E9UG	DX E9UM	SX E9UN	DX E9UQ	SX E9UR
	Nat. Rett. 33x60x2,5 12 ^{15/16} "x23 ^{5/8} "x1 ^{15/16} " Pcs. Box 2 - LM x Box 1,20	E8ZT	-	E2T9	E8ZY	● A72			
	Nat. Rett. 33x90x2,5 12 ^{15/16} "x35 ^{7/16} "x1 ^{15/16} " Pcs. Box 2 - LM x Box 1,80	-	E9V4	E9VA	E9VE	● A84			
	Nat. Rett. 33x60x2,5 12 ^{15/16} "x23 ^{5/8} "x1 ^{15/16} " Pcs. Box 2 - LM x Box 1,20	DX E8ZU	SX E8ZV	-	DX E8ZW	SX E8ZX	DX E8ZZ	SX E900	● A90
	Nat. Rett. 33x90x2,5 12 ^{15/16} "x35 ^{7/16} "x1 ^{15/16} " Pcs. Box 2 - LM x Box 1,80	-	-	DX E9V5	SX E9V6	DX E9VC	SX E9VD	DX E9VF	SX E9VG
	Nat. Rett. 33x60 - 12 ^{15/16} "x23 ^{5/8} " Pcs. Box 2 - LM x Box 1,20	E902	-	E903	E904	● A66			
	Nat. Rett. 33x90 - 12 ^{15/16} "x35 ^{7/16} " Pcs. Box 2 - LM x Box 1,80	-	E9VM	E9VP	E9VQ	● A80			
	Nat. Rett. 16,5x60 - 6 ^{1/2} "x23 ^{5/8} " Pcs. Box 2 - LM x Box 1,20	E2T5	-	E2T6	E2T7	● A29			
	Nat. Rett. 16,5x90 - 6 ^{1/2} "x35 ^{7/16} " Pcs. Box 4 - LM x Box 3,60	-	E9TX	E9TZ	E9U0	● A49			

CORNERSTONE

LE ORIGINI

The origins | Les origines | Herkunft | Los origenes | Происхождение

SLATE WHITE | SLATE GREY | SLATE BLACK



Provenienza Brasile
Tre superfici di spacco, un taglio nella sostanza dura di un materiale unico e raro. Ricavate da alcune zone del continente Sud Americano, dove la ricchezza geologica sorprende per le qualità e le estensioni delle conformazioni omogenee.

Provenance Brésil
Trois surfaces nées d'un éclatement, d'une fracture de la substance dure d'un matériau unique et rare. Tirées de l'observation de roches extraites de certaines zones du continent sud-américain, où la richesse géologique surprend par la qualité et l'extension de ses conformations homogènes.

Procedencia Brasil
Tres superficies separadas por una hendidura, un corte en la dura substancia de un material único, raro. Resultado de la observación de rocas extraídas en unas zonas del continente sudamericano en las que la riqueza geológica sorprende por las cualidades y la extensión de muchas de sus conformaciones, extremadamente homogéneas.



Origin Brazil
Three surfaces hewn from the hard body of a unique, rare material. Based on observations of rocks quarried in certain regions of South America, where the geology is surprisingly varied in terms of the quality and extension of homogeneous formations.

Herkunft Brasilien
Drei Bruchsteinflächen, ein Schnitt im kompakten Material eines einzigartigen, seltenen Hartgesteins. Inspiriert von Felsgesteinen, die in einigen Regionen Südamerikas abgebaut werden, wo die geologische Vielfalt mit der Qualität und der Ausgedehntheit gleichmäßiger Formationen überrascht.

Место добычи — Бразилия
три поверхности от раскола глыбы. Обнажившийся срез твердого камня имеет уникальную структуру. Это редкие породы, добытые на южноамериканском континенте, где ископаемые не перестают удивлять своими свойствами и вскрываемыми пластами.



SLATE MULTICOLOR



Provenienza Africa
Una sedimentaria multicolore, spesso sorregge e si erge tra le sabbie ferrose e bollenti del basso Atlante e a ridosso come letto o argine dei grandi fiumi Africani.

Provenance Afrique
Une pierre sédimentaire multicolore, qui souvent étaye et se dresse au milieu des sables ferreux et bouillants du bas Atlas, ou pave le lit ou les rives des grands fleuves africains.

Procedencia África
Una sedimentaria multicolor a menudo sustentada y se yergue entre la arena ferrosa y ardiente del bajo Atlas y conforma el lecho o las riberas de los grandes ríos africanos.

Origin Africa
A multicoloured sedimentary rock often found amongst the hot iron sands of the low Atlas Mountains or along the beds and banks of large African rivers.

Herkunft Afrika
Ein multicoloriertes Sedimentgestein, das vielerorts aus dem eisenhaltigen, heißen Sand des südlichen Atlasgebirges emporragt und den Flusslauf der gewaltigen afrikanischen Ströme prägt.

Место добычи — Африка
Камень, добываемый из разноцветной осадочной породы, часто встречается и добывается в южной части материка, в местах скопления железистых раскаленных песков, как правило, на дне русел или на натуральных отмелях крупных африканских рек.

GRANITE STONE



Provenienza Svizzera
Una pietra dura e composta in strati antichissimi e compatti. Compressi tra lo stridere delle montagne, tra i freddi delle alte quote.

Provenance Suisse
Une pierre dure, composée de strates très anciennes et très compactes, comprimées par la stridulation des montagnes et le froid des hauts sommets.

Procedencia Suiza
Una piedra dura, configurada por capas muy antiguas y compactas. Comprimidadas entre el crujir de las montañas, entre los fríos de las cotas más altas.

Origin Switzerland
A hard stone composed of ancient compact layers. Layers compressed by the force of the mountains, by the cold of high altitudes.

Herkunft Schweiz
Ein Hartgestein mit uralten, kompakten Ablagerungsschichten. Zusammengedrückt von der malmenden Kraft der Berge, in der Kälte eisiger Höhen.

Место добычи — Швейцария
Камень, вобравший в себя древнейшую силу. Сдавленные горными кряжами и закаленные холодным климатом высокогорья.

CORNERSTONE CORNERSTONE SLIM



Dry - Pressed Ceramic Tiles ISO 13006 Annex G - UNI EN 14411 Annex G - Bla UGL

CARATTERISTICHE TECNICHE Technical Features - Características Técnicas - Technische Eigenschaften Technische Eigenschaften - Características Técnicas - Технические Характеристики	NORMA Standard - Norme Norm - Norma - Норма	VALORI Value - Valeur Vorgabe - Valor - Средние
ASSORBIMENTO D'ACQUA (VALORE MEDIO IN %) Water absorption (Average value expressed in %) - Absorption d'eau (Valeur moyenne en %) Wasseraufnahme (Durchschnittswert in %) - Absorción de agua (Valor medio en %) Поглощение воды	UNI EN ISO 10545/3 ASTM C373	CONFORME COMPLIANT
RESISTENZA ALLA FLESSIONE Modulus of rupture - Resistance a la flexion - Biegefestigkeit Resistencia a la flexion - Прочность на изгиб	SPESSORE UNI EN ISO 10545/4	6,5 mm 9,5 mm 20MM ≥ 35 N/mm² ≥ 45 N/mm² ≥ 45 N/mm²
FORZA DI ROTTURA Breaking strength - Résistance à la rupture - Bruchlast Resistencia a la rotura - Разрывное усилие	UNI EN ISO 10545/4 ASTM C648	≥ 700 N ≥ 2000 N ≥ 12000 N 250 Lbs 400 Lbs 2500 Lbs
RESISTENZA AL GELO Frost resistance - Résistance au gel - Frostbeständigkeit Resistencia a las heladas - Морозостойкость	UNI EN ISO 10545/12 ASTM C1026	CONFORME UNAFFECTED
RESISTENZA CHIMICA AD ALTE E BASSE CONCENTRAZIONI DI ACIDI E BASI Chemical resistance to high and low acid and basic concentrations Résistance chimique aux hautes et basses concentrations d'acides et de bases Chemikalienfestigkeit bei hohen und niedrigen Konzentrationen von Säuren und Basen Resistencia química con concentraciones altas y bajas de ácidos y bases Химическая стойкость к высоким и низким концентрациям кислот и щелочей	UNI EN ISO 10545/13 ASTM C-650	A - LA - HA UNAFFECTED
RESISTENZA ALLE MACCHIE Stain resistance - Résistance aux taches - Fleckenbeständigkeit Resistencia a las manchas - Стойкость к образованию пятен	UNI EN ISO 10545/14	5
COEFFICIENTE DI ATTRITO Slip resistance Coefficient de glissement Rutschfestigkeit Barfußbereich Coeficiente de atrito medio Коэффициент трения	NAT. 20MM DIN 51130 DGUV Regel 108-003 DIN 51097 DGUV Information 207-006 ANSI A326.3:2017 DCOF B.C.R.A. D.M. N. 236 14/6/89 AS 4586-2013 Anexo A BS 7976-2: 2002 BSEN13036-4:2011 Pendulum testers UNE 41901:2017 EX DB SUA (actual)	R10 R11 B (A+B) C (A+B+C) WET ≥ 0,50 WET ≥ 0,65 ≥ 0,40 ≥ 0,40 P3 P4 > 36 Low Slip potential > 36 Low Slip potential 2 3

Per maggiori chiarimenti sui dati tecnici e sulla garanzia consultare il catalogo generale in vigore. - For further information on technical specifications, please consult our up-dated general catalogue. - Pour toutes informations supplémentaires sur les données techniques et sur les garanties, veuillez consulter le catalogue général en vigueur. - Für weitere Informationen über technische Daten und Garantiebeziehungen siehe bitte auf den aktuellen Gesamtkatalog. - Para ulteriores informaciones sobre los datos técnicos y la garantía, vease el catalogo general en vigor. - Более подробную информацию о технических данных и гарантии смотрите в действующем сводном катал.



CORNERSTONE CORNERSTONE SLIM

Formato Size Format Format Tamaño Формат cm	Spessore Thickness Epaisseur Stärke Espesor Толщина mm	Pz. x Mq. Pieces x Sqm Pcs / M² Stk. x Qm Pzs x Mc. Шт x Кв.М.	Pz. x Scat. Pieces x Box Pcs / Bte Stk. x Krt. Pzs x Caja Шт x Кор.	Mq. x Scat. Sqm x Box M² / Bte Qm x Krt. Mc. x Caja Кв.М. x Кор.	Peso x Scat. Weight x Box Poids / Bte Gewicht x Krt. Peso x Caja Вес x Кор. Kg	Scat. x Pal. Boxes x Pal. Bte / Pal. Krt. x Pal. Cajas x Pal. Кор. x Подд.	Mq. x Pal. Sqm x Pal. M² / Pal. Qm x Pal. Mc. x Pal. Кв.М x Подд.	Peso x Pal. Weight x Pal. Poids / Pal. Gewicht x Pal. Peso x Подд. Kg
120x278 Naturale	6,5	0,30	1	3,336	50,04		vedi sotto - see below	
120x120 Naturale	6,5	0,69	2	2,880	43,20	20	57,60	984
60x120 Naturale	6,5	1,39	3	2,160	32,40	15	32,40	486
30x60 Listelli Sfalsati Naturale	6,5	5,56	6	1,080	16,20	30	32,40	486
30x30 Mosaico Plurima Naturale	6,5	11,11	9	0,810	12,15	48	38,88	583
30x270 Mosaico Plurima Degradè Naturale	6,5	1,23	1	0,810	12,15	48	38,88	583
60x120 Naturale	9,5	1,39	2	1,440	31,68	36	51,84	1140
30x120 Naturale	9,5	2,78	3	1,080	23,76	48	51,84	1140
15x120 Naturale	9,5	5,56	6	1,080	23,76	42	45,36	998
90x90 Naturale	9,5	1,23	2	1,620	35,64	24	38,88	855
45x90 Naturale	9,5	2,47	3	1,220	26,73	32	39,04	855
60x60 Naturale	9,5	2,78	3	1,080	23,76	40	43,20	950
30x60 Naturale	9,5	5,56	6	1,080	23,76	48	51,84	1140
10x30 Naturale	9,5	33,33	25	0,750	16,50	72	54,00	1188
30x60 Listelli Sfalsati Naturale	9,5	5,56	4	0,720	15,80	30	21,60	474
30x30 Mosaico Naturale	9,5	11,11	5	0,450	8,73	60	27,00	524
45x90 Naturale 20MM	20	2,47	2	0,810	37,26	24	19,44	894
60x60 Naturale 20MM	20	2,78	2	0,720	33,12	32	23,04	1060

Slabs 120x278

Articolo Item Reference Artikel Articulo Артикул	Dimensione (cm) Size (cm) Format (cm) Tamaño (cm) Формат (cm)	Nr. Lastre No. of Slabs Nbre Dalles Anz. Platten N° de Placas Кол. Плит	Mq. x Imballo sqm per Pack m2 / Emballage m2 por embalaje qm pro Verpackung m2 por embalaje Кв.м. x упаковку	Peso Imballo (Kg) Weight of Packaging (kg) Poids Emballage (kg) Gewicht Verpackung (kg) Peso embalaje (kg) Вес упаковки (кг)	Peso Imballo+Lastre (Kg) Weight of Packaging + Slabs (kg) Poids Emballage+Dalles (kg) Gewicht Verpackung+Platten (kg) Peso embalaje + placas (kg) Вес упаковки + плит (кг)
120x278 Cassa - Crate - Caisse Kiste - Caja - Ящик	140x291x41h	18	60,05	145	1045,72
120x278 Cavalletto - A-Frame Chevalet de transport Transportgestell Caballete - Подставка	75x290x160h	40	133,44	180	2181,60



CORNERSTONE CORNERSTONE SLIM

I colori e le caratteristiche estetiche dei materiali illustrati nel presente catalogo sono da ritenersi puramente indicativi.

Le misure dei prodotti qui indicate si intendono nominali e come i pesi ed i colori subiscono le variazioni tipiche del processo ceramico.

Emilceramica si riserva la facoltà di modificare in qualunque momento senza preavviso le caratteristiche tecniche, estetiche e i materiali presentati.

Tali caratteristiche non sono comunque vincolanti nei termini legali.

Colours and optical features of the materials illustrated in this catalogue are to be regarded as mere indications.

Product sizes indicated are nominal and like weights and colours undergo the typical variations of the ceramic process.

Emilceramica reserves the right to change the technical and optical features of the materials illustrated at any time and without notice. These features are not legally binding.



Ergon is a brand of Emilceramica S.r.l. a socio unico	Sede Commerciale/ Amministrativa
emilgroup.it/ergon emilgroup.it	Via Ghiarola Nuova, 29 - 41042 Fiorano Modenese (MO) Italy T +39 0536 835111 - info@emilceramicagroup.it